



El desempleo en la Unión Europea, en sus regiones y en Gipuzkoa

• 18,4 millones de personas desempleadas en la Unión Europea

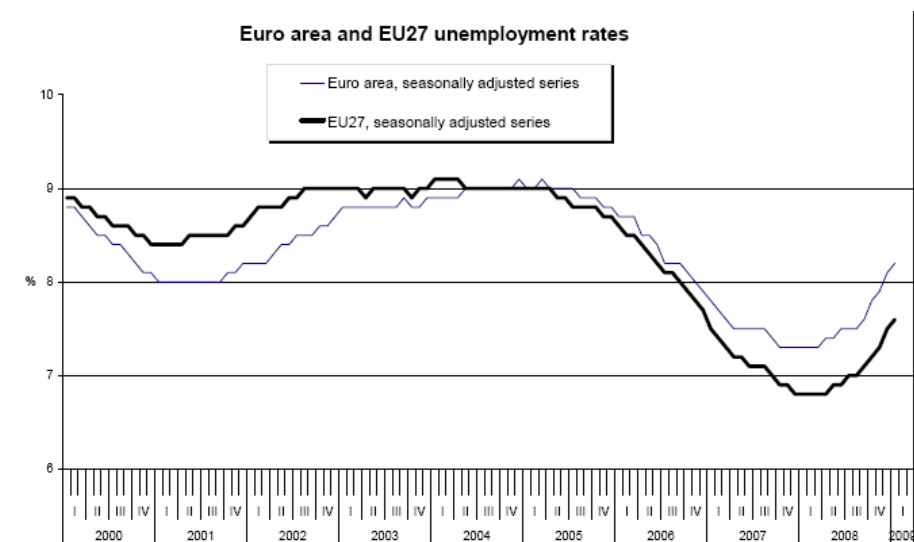
La recesión económica que afecta a la Unión Europea, con un descenso del PIB del 1,5% en el último trimestre de 2008 y unas previsiones de contracción del -1,8% para el presente año, está comenzando a incidir intensamente en el desempleo.

En enero se contabilizaban 18,4 millones de personas paradas en la Unión, de ellas 3,5 en España, 3,2 en Alemania y 2,4 en Francia.

• Previsiones de fuerte crecimiento del desempleo

Y la tasa de paro se situaba en el 7,6% en dicho mes (datos de Eurostat), con unas previsiones de la Comisión Europea de crecimiento hasta el 8,7% de media en 2009 y del 9,5% en 2010, superando los máximos niveles de la última década.

Aunque se observa una elevada dispersión entre los países europeos, en 2010 todos los países de la Unión superarían el 5% de tasa de paro, rebasándose ligeramente esta tasa en los países menos afectados como Eslovenia, Holanda y Dinamarca y llegando a superar el 10% en los países con mayores tasas: España (que destacaría por su muy elevada tasa), Letonia, Irlanda, Francia, Eslovaquia y Lituania.



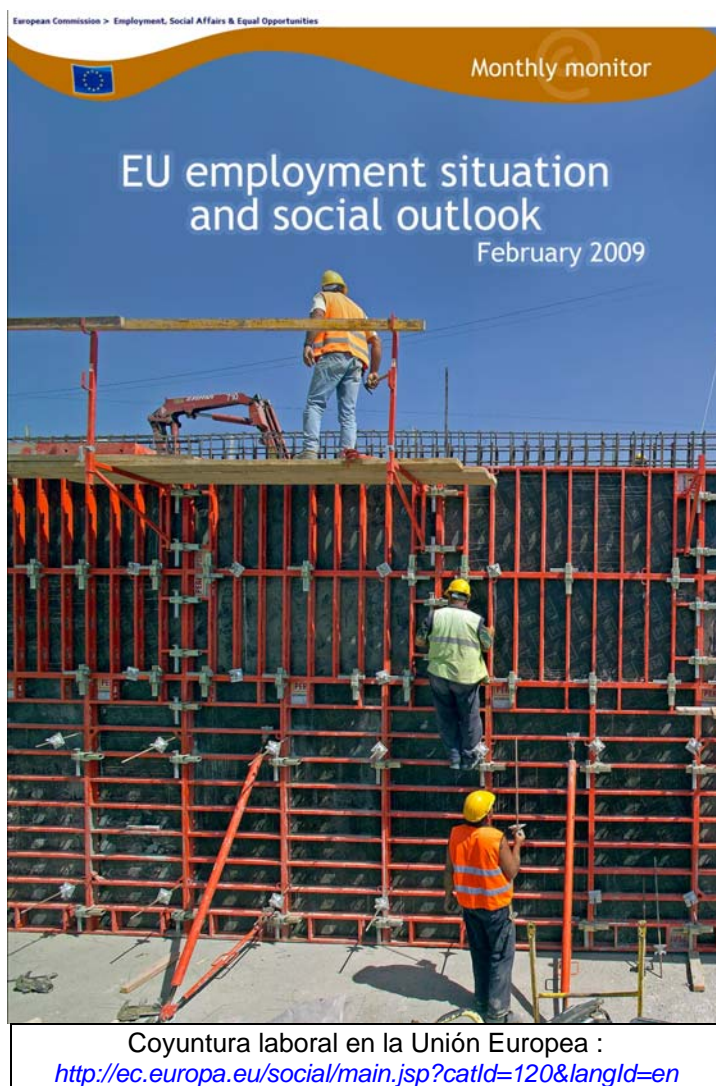


• El desempleo afecta en mayor medida a la población joven y a las mujeres

La tasa de paro de las mujeres es ligeramente superior a la de los hombres en enero (7,8% y 7,5%, respectivamente), habiéndose reducido las diferencias a lo largo del último año. No obstante en algunos países como Irlanda, Letonia o Lituania la tasa masculina supera nítidamente a la femenina (en torno a 4-5 puntos porcentuales).

- 17% de paro entre la población joven

Por otra parte, el análisis por grupos de edad revela que el grupo de edad de 15 a 24 años es el más afectado por el desempleo, con una tasa de paro del 17% a inicios de 2009. La dispersión del desempleo entre la población joven es apreciable no alcanzando el 10% en Holanda, Austria y Dinamarca y superando el 20% en España, Hungría, Suecia, Eslovaquia, Grecia y Francia.





• La tasa de paro en las regiones europeas oscila del 2,1% al 25,7%

Entre las 263 regiones (NUTS 2) de la Unión para las que se dispone de datos, se observan fuertes disparidades con relación a la tasa de paro.

Con datos de 2007 proporcionados por Eurostat (año en el que la tasa de paro de la UE 27 era del 7,1%), en 28 regiones la tasa de paro era inferior o igual al 3,5% (mitad de la UE). Este grupo incluye a 8 de Holanda, 7 de Italia, 5 del Reino Unido, 3 de la República Checa y Austria y 2 de Bélgica.

| Regiones con menor tasa de paro | Tasa de paro (%) |
|--|-------------------------|
| <i>Zeeland (Holanda)</i> | 2,1 |
| <i>Praha (Rep. Checa)</i> | 2,4 |
| <i>Bolzano/Bozen (Italia)</i> | 2,6 |
| <i>Gelderland (Holanda)</i> | 2,7 |
| <i>Utrecht (Holanda)</i> | 2,7 |
| <i>Nord-Brabant (Holanda)</i> | 2,8 |
| <i>Tirol (Austria)</i> | 2,8 |
| <i>Emilia-Romagna (Italia)</i> | 2,8 |
| <i>Salzburg (Austria)</i> | 3,0 |
| <i>West-Vlaanderen (Bélgica)</i> | 3,0 |

| Regiones con mayor tasa de paro | Tasa de paro (%) |
|---|-------------------------|
| <i>Reunión (Francia)</i> | 25,2 |
| <i>Guadeloupe (Francia)</i> | 25,0 |
| <i>Martinique (Francia)</i> | 22,1 |
| <i>Guyane (Francia)</i> | 21,0 |
| <i>Ceuta (España)</i> | 20,3 |
| <i>Melilla (España)</i> | 18,2 |
| <i>Mecklenburg-Vorpommern (Alemania)</i> | 17,4 |
| <i>Leipzig (Alemania)</i> | 17,2 |
| <i>Bruxelles Cap./Brussels Hfdst. (Bélgica)</i> | 17,1 |
| <i>Berlin (Alemania)</i> | 16,3 |

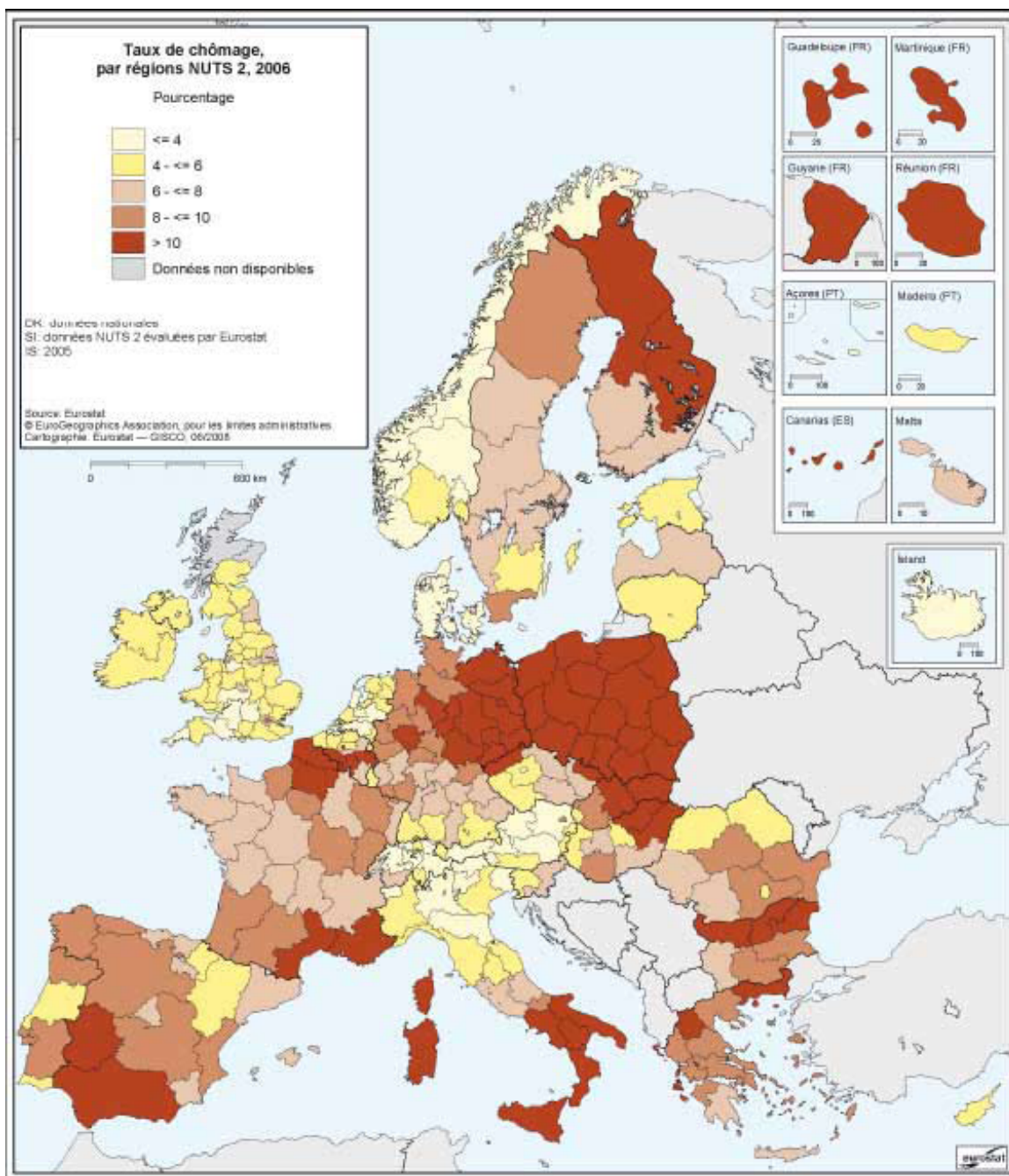
En el otro extremo, la tasa de paro era igual o superior al 14,2% (doble de la UE) en 14 regiones: 5 de Alemania, 4 de Francia (todos los departamentos de ultramar), 2 de España y Eslovaquia y 1 de Bélgica. El máximo correspondía al departamento francés de ultramar de la Reunión (25,2%).



- Paro femenino y joven

La tasa de paro de las mujeres superaba a la de los hombres en tres cuartas partes de las regiones europeas. Los índices menores de desempleo femenino se observaban en Zealand-Holanda (2,4%), Praha-República Checa (2,8%) y Cheshire-Reino Unido (2,9%), en tanto que en Ceuta y Melilla se alcanzaban los índices más elevados.

Entre la población joven (de 15 a 24 años) la incidencia de la desocupación era más apreciable (15,3% de media del a UE-27 en 2007). En 26 regiones la tasa de paro era inferior al 7,6% (la mitad de la media de la Unión), destacando la presencia de regiones holandesas y alemanas. En el extremo opuesto destaca la incidencia del desempleo joven en las regiones francesas de ultramar y del sur de Italia.





• La tasa de paro del País Vasco es inferior a la del 58% de las regiones europeas

Los datos proporcionados por Eurostat, de 2007, cifran la tasa de paro del País Vasco en el 6,1%, inferior a la media de la UE-27 (7,1%). Esta tasa le situaba en el lugar 111 entre las regiones europeas por menor incidencia de la desocupación, con una situación más favorable que el 58% de las regiones europeas.

Entre las regiones de la Unión, únicamente Alsace presenta la misma tasa que el País Vasco en dicho año, aunque en otras seis regiones la tasa es muy similar (una décima porcentual inferior o superior). Estas regiones pertenecen 4 al Reino Unido y 1 a Francia e Italia.

Regiones con tasa de paro igual/muy similar al País Vasco

- | |
|---|
| ▪ <i>Alsace (Francia)</i> |
| ▪ <i>Pays de la Loire (Francia)</i> |
| ▪ <i>Abruzzo (Italia)</i> |
| ▪ <i>Tees Valley & Durham (Reino Unido)</i> |
| ▪ <i>Northumberland and Tyne & Wear (Reino Unido)</i> |
| ▪ <i>Greater Manchester (Reino Unido)</i> |
| ▪ <i>East Yorkshire & Northern Lincolnshire (Reino Unido)</i> |

• Mayor incidencia comparativa del desempleo en las mujeres y, sobre todo, en la juventud

Entre las mujeres, la tasa de paro de las mujeres en el País Vasco, procedente del análisis de Eurostat, se estimaba en el 7,8%. Esta tasa se sitúa exactamente en la media de la UE-27.

En la escala regional ocupa la posición 121 (de menor a mayor incidencia) en el desempleo femenino y, por tanto, con una situación menos desfavorable que el 52% de las regiones europeas.

Por lo que se refiere a la incidencia del paro entre la juventud vasca, se aprecia una mayor presencia de la desocupación con respecto a la media de la Unión Europea (17,1% y 15,3%, respectivamente).

Y esta tasa le posiciona en el lugar 162 entre las regiones europeas, superando en términos de menor desempleo al 36% de las regiones europeas.



• **Gipuzkoa: inferior tasa de paro que el 75% de las regiones europeas**

La posición de Gipuzkoa en el contexto de las regiones europeas, a partir de la metodología utilizada en el apartado anterior, mejora apreciablemente la del País Vasco.

Así, la tasa de paro media de Gipuzkoa en 2007 era del 4,9% (calculada por la encuesta de población activa del INE, origen de la información proporcionada por Eurostat), 1,2 puntos porcentuales inferior a la del País Vasco.

Esta tasa coloca a Gipuzkoa en el lugar 65 de las regiones europeas, con una incidencia de la desocupación inferior a la del 75% de las regiones.

La macrorregión alemana de Baden-Württemberg (Stuttgart, Karlsruhe, Freiburg y Tübingen) y la región holandesa de Groningen presentaban las mismas tasas de paro que Gipuzkoa.

Entre las mujeres guipuzcoanas el desempleo alcanzaba en dicho año al 6,1%, situándose en el lugar 88 en la relación de regiones europeas y con una situación más favorable que el 65% de las mismas.

Por otra parte, si se adoptara la metodología de cálculo de la tasa de paro de Eustat (encuesta de población en relación con la actividad), la tasa de paro total guipuzcoana en 2007 sería del 2,6%, situándose a la cabeza de las regiones europeas.

• **Evolución reciente del desempleo en Gipuzkoa: reflejo de la crisis económica**

En los tres primeros trimestres de 2008 la tasa de paro guipuzcoana se mantuvo estable en el 4,8% (datos del INE), para repuntar fuertemente en el último trimestre hasta situarse en el 6,7%, en un contexto general de frenazo de la actividad económica.

La encuesta PRA de Eustat refleja asimismo una tendencia al alza en el último trimestre del año, llegando el desempleo al 3,9% de la población activa.

Por lo que respecta a los últimos datos de desempleo, correspondientes a los registros administrativos del paro, en el mes de febrero de 2009 el número de personas paradas registradas ascendía en Gipuzkoa a 34.635.

Desde el mes de junio de 2008, el paro registrado ha crecido en 10.745 personas (45% en términos porcentuales), con una aceleración en su crecimiento a partir del mes de octubre.

Aunque el paro sigue afectando en la actualidad en mayor medida a las mujeres (53% del total) en los últimos ocho meses el paro masculino ha crecido el 74% y el femenino el 26%. Asimismo la población más joven (incremento del 93%) y la ocupada anteriormente en la industria (64% de aumento) destacan por su vulnerabilidad en el ámbito laboral ante la situación actual de crisis económica general.